

EVOLUTIA INVESTITIILOR STRAINE DIRECTE IN ECONOMIILE BRAZILIEI, RUSIEI, INDIEI SI CHINEI (BRIC)

THE EVOLUTION OF FOREIGN DIRECT INVESTMENT IN BRAZIL, RUSSIA, INDIA AND CHINA ECONOMIES (BRIC)

Paula NISTOR

Universitatea “Petru Maior” din Tîrgu-Mureş

Facultatea de Ştiinţe Economice, Juridice şi Administrative

Departamentul de Finanţe-Contabilitate

Str. Nicolae Iorga, nr.1, Tîrgu – Mureş, MUREŞ, 540088, România

email: paula.nistor@ea.upm.ro

Abstract: *Acesta lucrare are ca obiectiv analiza evoluţiei investiţiilor străine directe în economiile Braziliei, Rusiei, Indiei si Chinei. Aceste patru economii cunoscute si sub denumirea de economiile BRIC, sunt considerate cele mai mari economii emergente, avand un potential ridicat pentru a ajunge economii dezvoltate. Necesitatea, importanţa şi efectele investiţiilor străine directe au atras atenţia tuturor statelor şi a produs o concurenţă intensă pentru atragerea capitalului străin. Intrările de ISD au un rol foarte important în dezvoltarea şi stabilirea noilor puteri economice mondiale.*

Cuvinte cheie: Investitii straine directe, economii emergente, economiile BRIC, criza financiara.

Clasificare JEL: F23, O4, O57, P45

Abstract: *This paper aims to analyze the evolution of foreign direct investment in the economies of Brazil, Russia, India and China. These four economies known as BRIC economies, are considered the largest emerging economies, with a high potential to reach developed economies. The need, the importance and the effects of foreign direct investments have attracted the attention of all the states and produced an intense competition to attract the foreign capital. FDI inflows have a very important role in the development and establishment of the new world economic powers.*

Keywords: foreign direct investment, emerging economies, BRIC economies, financial crisis

JEL Classification: F23, O4, O57, P45

1 INTRODUCERE

Darorita multiplelor efecte benefice pe care le au asupra economiei receptoare, ISD determină o adevărată competiție la nivel mondial. În contextul economic actual, investitorii manifestă un interes din ce în ce mai pronunțat către economiile emergente, în cautarea unor profituri mai mari în detrimentul economiilor dezvoltate. O țară emergentă este acel stat a cărui economie reprezintă cel puțin 1% din PIB-ul mondial. Această idee a susținut-o economistul american Jim O'Neill, care a creat acronimul BRIC în anul 2001, care reflecta cele patru state: Brazilia, Rusia, India și China. Jim O'Neill argumenta alegerea acestor țări emergente prin faptul că acest grup de țări au potențialul de a ajunge economii dezvoltate în primul rând deoarece au mărimea necesară. [1]

Companiile multinaționale au conștientizat că nu mai pot obține profituri mari din țările dezvoltate și adoptă strategii de extindere către țările emergente. Acestea doresc să obțină avantaje competitive pe piețele de acces și au potențial de creștere imens se concentrează la oportunitățile de investiții în afara centrelor de investiții tradiționale, în economiile emergente. Brazilia, Rusia, China și India au fost subiectul multor cercetări și a unor lucrări de specialitate. Multi dintre ei au ajuns la concluzia ca, creșterea acestor economii și trecerea la categoria economiilor dezvoltate este inevitabilă, intrările de ISD având un rol important. [1], [2]

Investițiile străine directe sunt în general

1 INTRODUCTION

Because of the multiple benefits they have on the receiving economy, FDI causes a true global competition. In the current economic climate, the investors are expressing a growing interest for the emerging economies in search of higher incomes that in the developed economies. An emerging country is that country whose economy is at least 1% of global GDP. This idea was supported by an american economist, Jim O'Neill, who created the BRIC acronym in 2001, reflecting the four countries: Brazil, Russia, India and China. Jim O'Neill argued the choice of these emerging countries because this group of countries has the potential to become developed economies firstly because they have the required size. [1]

The multinational companies have realized that they can't get high profits from developed countries anymore and adopted strategies to expand in the emerging countries. They want to gain competitive advantages from these market accesses and have a huge growth potential focuses on investment opportunities outside the traditional investment centers, in the emerging economies. Brazil, Russia, China and India have been the subject of many literature and research. Many of them concluded that the growth of these economies and their transition to developed economies category is inevitable, FDI inflows having an important role. [1], [2]

Foreign direct investments are generally

considerate a avea contribuții majore la dezvoltarea economică a economiilor emergente. Impactul pozitiv al ISD asupra creșterii economice a fost confirmată printr-un număr mare de studii. [3], [4]

considered to have major contributions the economic development of emerging economy. The positive impact of FDI on economic growth was confirmed by a number of studies. [3], [4]

2. EVOLUȚIA ISD IN ECONOMIILE BRIC

Economiile Braziliei, Rusiei, Indiei și Chinei (BRIC) , foarte probabil vor deveni cel mai mare grup economic, pana la jumătatea secolului. Economiile BRIC, vor depăși economiile Japoniei și SUA cumulate.[2] Jim O' Neill, a considerat ca aceste economii și-au schimbat sistemul politic pentru a îmbrățișa capitalismul global. Evoluția fluxurilor investițiilor străine directe este strâns corelată cu fenomenul de globalizare. Înainte de apariția crizei financiare din anul 2008, mulți cercetători estimau că până în anul 2050, economiile Braziliei, Rusiei, Indiei și Chinei vor ajunge în primele zece economii ale lumii. Astăzi, în contextul crizei financiare, se pare ca acest lucru se va întâmpla mai repede decât a fost estimat.

2. THE EVOLUTION OF FDI IN ECONOMIES BRIC

The economies of Brazil, Russia, India and China (BRIC), will likely become the largest economic group, by the mid-century. BRIC economies will surpass the Japanese and the U.S. economies combined. [2] Jim O 'Neill, found that these economies have changed the political system to embrace the global capitalism. The evolution of FDI flows is closely related to the globalization phenomenon. Before the financial crisis from 2008, many researchers estimated that by 2050, the economies of Brazil, Russia, India and China will reach the top ten biggest world economies. Today, with the financial crisis, it seems that this will happen even earlier than was estimated.

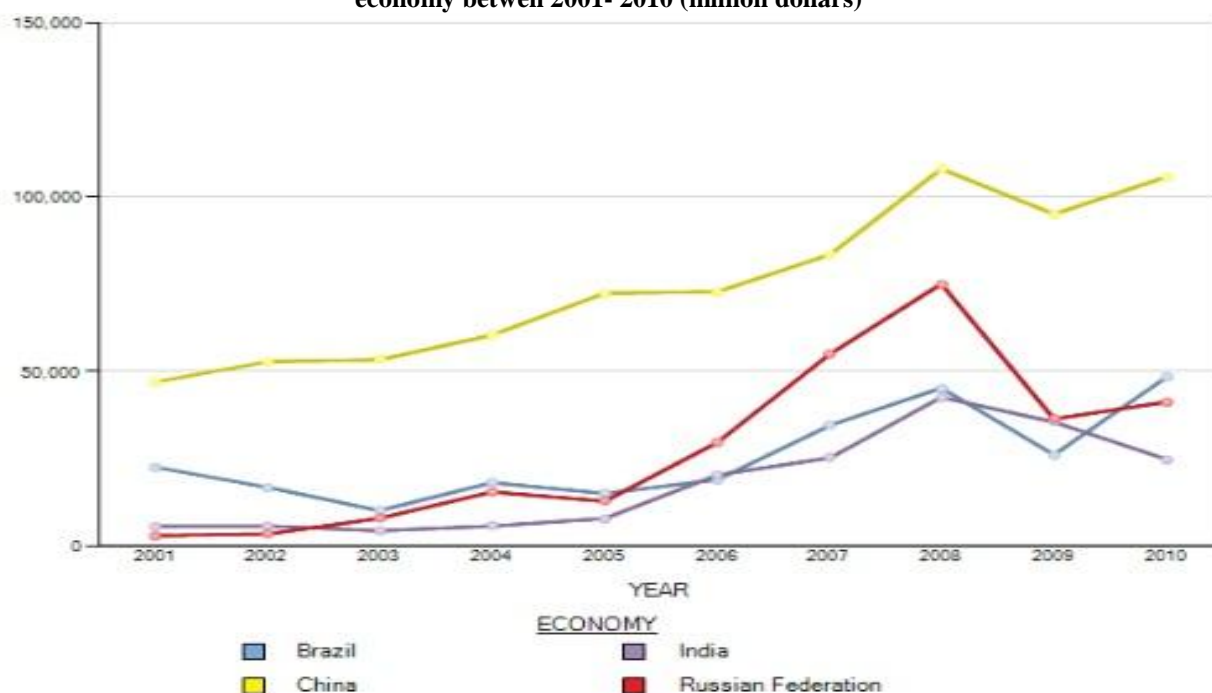
Tabel 1: Intrările de ISD in economiile BRIC in perioada 2001- 2010 (milioane dolari)/ Table 1: FDI inflows in BRIC economy between 2001- 2010(million dollars)

Tara/ Country	BRAZILIA	RUSIA	INDIA	CHINA
An/ Year				
2001	22,457	2,748	5472	44,241
2002	16,590	3,461	5,626	49,308
2003	10,144	7,958	4,323	47,077
2004	18,166	15,444	5,771	54,936
2005	15,066	12,886	7,606	79,127

2006	18,782	29,701	20,336	78,095
2007	34,585	55,073	25,127	138,413
2008	45,058	75,002	41,315	147,791
2009	25,949	36,751	34,577	78,193
2010	48,434	41,194	24,640	105,735

Sursă: unctadstat (<http://unctadstat.unctad.org/UnctadStatMetadata/Documentation/UNCTADstatContent.html>. /
 Source: unctadstat (<http://unctadstat.unctad.org/UnctadStatMetadata/Documentation/UNCTADstatContent.html>).

Figura 1: Intrările de ISD în economiile BRIC în perioada 2001- 2010/ Figure 1 - FDI inflows in BRIC economy between 2001- 2010 (million dollars)



Sursă: unctadstat (<http://unctadstat.unctad.org/UnctadStatMetadata/Documentation/UNCTADstatContent.html>. /
 Source: unctadstat (<http://unctadstat.unctad.org/UnctadStatMetadata/Documentation/UNCTADstatContent.html>).

După cum se poate observa în graficul prezentat mai sus, China conduce detasat din punct de vedere al intrărilor de ISD, fiind urmată de Rusia, Brazilia și India.

Perioada 2007, 2008, a fost o perioadă de creștere a intrărilor de ISD pentru toate cele patru economii.

Scăderea intrărilor de ISD în economiile BRIC, în anul 2009, se datorează în mare parte contextului

As we can observe in the graph presented above, China leads in terms of FDI inflows, followed by Russia, Brazil and India.

The years 2007 and 2008, has been a period of growth for FDI inflows in these four economies.

The FDI inflows decrease in BRIC economies from 2009 is largely a consequence of the global economic context and the cautious attitude that the investors had.

economic mondial și atitudinii precaute pe care au avut-o investitorii. Reluarea creșterii ISD în aceste țări, ne arată faptul că investitorii și-au recăpătat încredere în aceste economii.

2.1. BRAZILIA

Cu o economie națională de foarte mari dimensiuni, în curs de dezvoltare, Brazilia depășește, ca pondere, ansamblul economiilor tuturor celorlalte state sud-americane. Există o bună dezvoltare a sectoarelor minier, manufacturier și al serviciilor cât și una foarte bună a celui agricol. Una dintre caracteristicile de bază ale economiei Braziliei este nivelul ridicat de internaționalizare, cu corporații multinaționale în multe sectoare. Intrările de investiții străine directe și rolul corporațiilor multinaționale în cadrul celor mai dinamice sectoare au fost caracteristicile cheie ale procesului de industrializare al Braziliei de la începuturile sale. Pe termen mediu și lung, datorită importantelor resurse de materii prime, dar și a stabilității economice, Brazilia tinde să devină unul din cei mai importanți jucători politici și economici din lume. În anul 2001, intrările de ISD în Brazilia, au avut un nivel relativ ridicat de aproximativ 22 miliarde dolari. Acest nivel al intrărilor de ISD a fost de zece ori mai mare decât în Rusia și de patru ori mai mare decât în India pentru aceeași perioadă. Cu toate acestea, nivelul intrărilor de ISD a fost foarte redus în comparație cu China. Începând cu anul 2002, o încetinire economică mondială reduce considerabil intrările de investiții străine directe în

The resumption of FDI growth in these countries shows that the investors have regained the confidence in these economies.

2.1. BRAZIL

With a large developing national economy, Brazil surpasses all the other economies from South American countries. There is a good development of the mining sector, manufacturing, service and very good agriculture.

One of the the basic features of Brazil economy is the high level of internationalization, with multinational corporations in many sectors. FDI inflows and the role of multinational corporations in the most dynamic sectors were the key characteristics of Brazil's industrialization process from its beginnings.

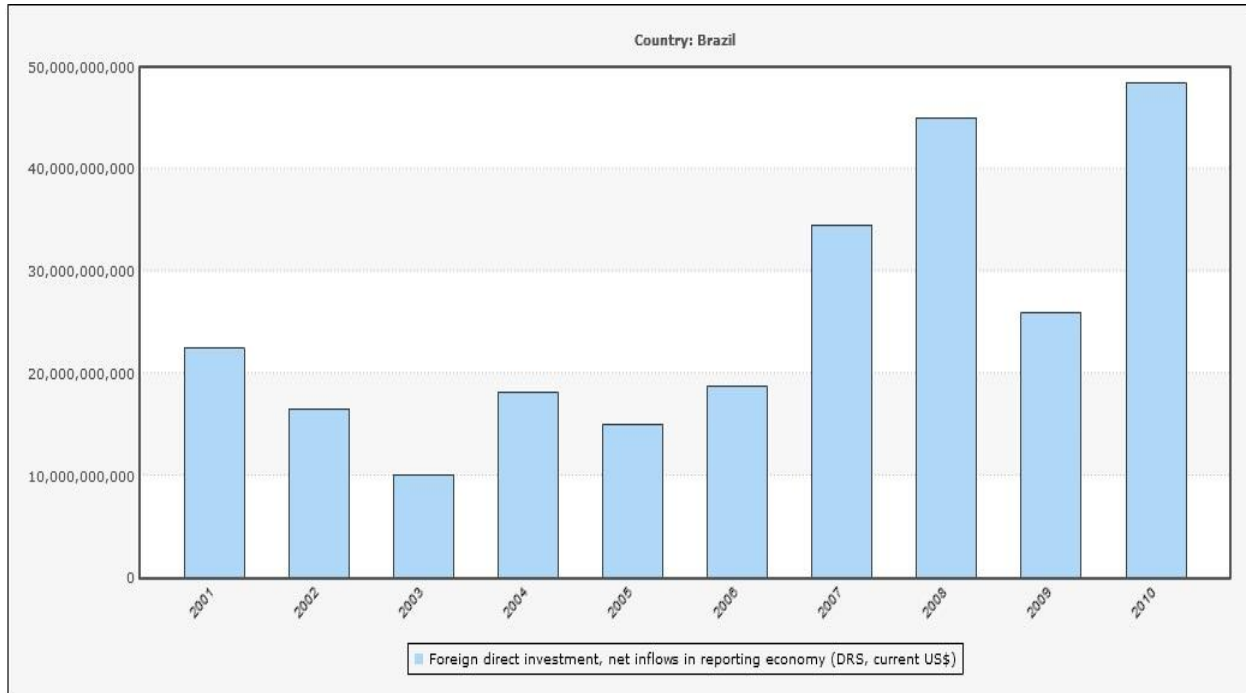
On medium and long term, thanks to the significant raw material resources, and economic stability, Brazil is becoming one of the most important political and economic player of the world.

In 2001, the FDI inflows in Brazil had a relatively high level of about 22 billion dollars. This level of FDI inflows was ten times higher than in Russia and four times higher than in India for the same period. However, the FDI inflows were still very low compared to China.

Since 2002, the world economic slowdown reduces considerably the inflows of foreign direct investment in Brazil, achieving a minimum of 10.1

Brazilia, atingând un minim de 10.1 miliarde dolari billion dollars in 2003.
în anul 2003.

Figura 2: Evoluția intrărilor de ISD în Brazilia (dolari) / Figure 2 – Evolution of FDI inflows in Brazil (US dollars)



Sursa: Banca Mondială / Source: World Bank

Cu speranța de a redresa economia, în anul 2002, a fost înființată “Investe Brazil”, cu rolul de a promova investițiile în Brazilia.

În 2004, volumul ISD a crescut din nou, cu o relaxare ușoară din nou în 2005.

În perioada 2006- 2008, intrările de investiții străine directe cresc în fiecare an, anul 2008 fiind apogeul, nivelul acestora ajungând la peste 45 miliarde dolari. La sfârșitul anului 2008, apare criza economică mondială, care duce la o scădere a intrărilor de ISD în Brazilia pentru anul 2009.

Criza economică mondială afectează indicatorii

With the hope of the economical recover, in 2002, was founded "Invest Brazil", aiming to promote the investment in Brazil.

In 2004, the FDI volume increased again, with a easy relaxation again in 2005.

During 2006 - 2008, FDI inflows grow every year, 2008 was the year with the highest level, reaching more than 45 billion dollars. At the end of 2008, the global economic crisis appears which leads to a decrease of FDI inflows in Brazil for the year 2009.

The world economic crisis affects all the economic indicators of Brazil's for 2009.

economici ai Braziliei pentru anul 2009.

Raportului UNCTAD World Investment Report din anul 2010, [5] arată faptul că Brazilia a fost unul dintre cei mai mari beneficiari de investiții străine directe în 2010, ocupând locul 10 în clasament cu peste 30 miliarde dolari în noi proiecte de investiții străine directe.

Pentru perioada analizată, anul 2010 este anul record, nivelul intrarilor de ISD, ajungand la aproape 49 miliarde dolari. Economia Braziliei dă astfel semne că ar fi depășit criza financiară.

2.2. **RUSIA**

Rusia reprezintă una dintre cele mai mari economii care joacă un rol important în ceea ce privește producerea energiei. Încurajarea investițiilor străine este de asemenea o provocare, datorită barierelor legale, culturale, lingvistice și anumitor particularități politice ale țării. Nivelurile înalte de instruire și de civilizație ale majorității populației, inclusiv ale femeilor și minoritarilor și o foarte buna integrare a minorităților plasează Rusia din punct de vedere a investițiilor stăine directe mult mai bine decât majoritatea țărilor cu economii emergente și chiar mai bine decât unele țări puternic dezvoltate. Până în anul 1991, Rusia, a făcut parte din Uniune Sovietică. Incepând cu ianuarie 1991, Rusia este un stat independent. După prăbușire Uniunii Sovietice, Rusia a traversat o perioadă dificilă din punct de vedere economic.

The UNCTAD report, World Investment Report of 2010, [5] shows that Brazil has been one of the largest recipients of FDI in 2010, ranking 10th in the top with over 30 billion dollars in new FDI projects.

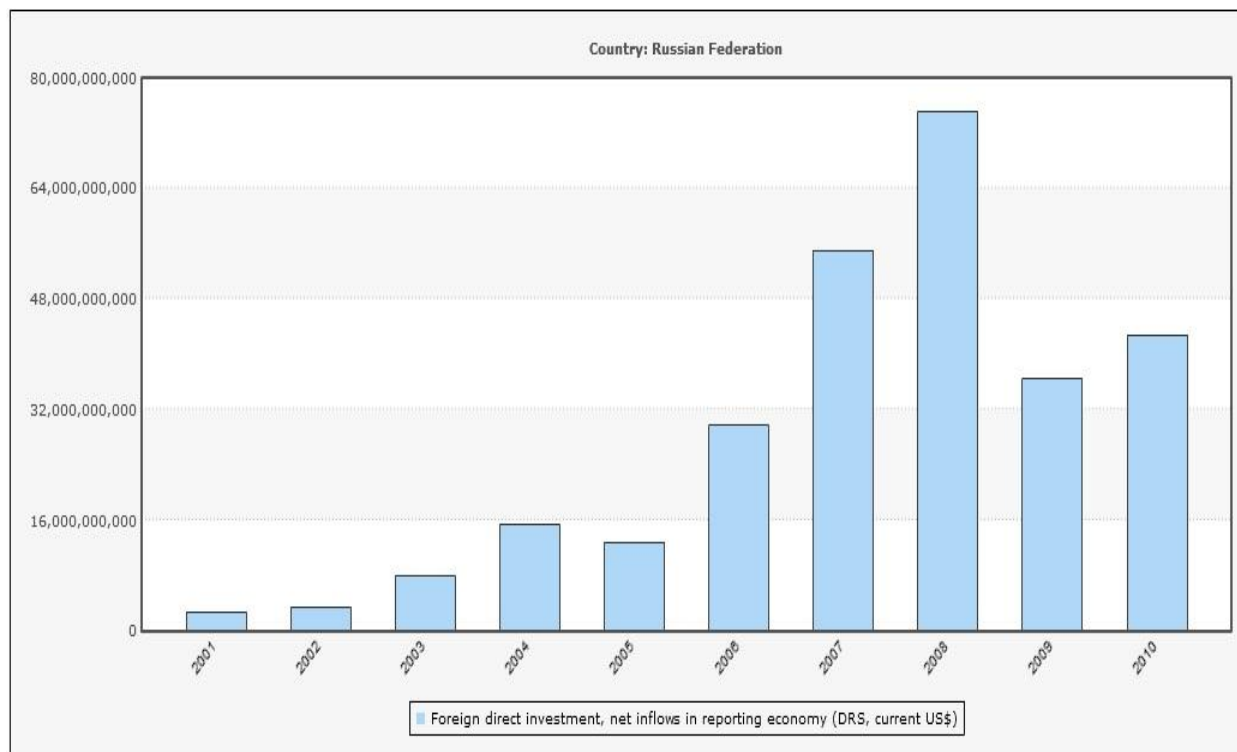
From the analyzed period, 2010 is the record year for the FDI inflows level, reaching almost 49 billion dollars. Brazil's economy gives signs of having exceeded the financial crisis

2.2. **RUSSIA**

Russia is one of the largest economies that play an important role regarding the energy production.

Encouraging the foreign investment is also a challenge because of legal, cultural, linguistic barriers and some political particularities of the country. The high levels of education and civilization of the majority population, including women and minorities and a good integration of minorities places Russia in terms of direct investment much better than most countries with emerging economies and even better than some developed ones.

Until 1991, Russia was part of the Soviet Union. Starting with January 1991, Russia is an independent state. After the the Soviet Union collapse, Russia has crossed some difficult economic times.

Figura 3: Evoluția intrărilor de ISD în Rusia (dolari)/ Figure 3 – Evolution of FDI inflows in Russia (dollars)

Sursa: Banca Mondială / Source: World Bank

Refacerea economiei se datorează creșterii prețului țițeiului, împreună cu eforturile guvernamentale reînnoite în 2000 și 2001 pentru ducerea la bun sfârșit a unor reforme structurale, au crescut încrederea investitorilor și oamenilor de afaceri în șansele Rusiei în al doilea deceniu de tranziție.

Produsul intern brut se apropie de 591.017 milioane dolari în 2004, ceea ce a făcut ca economia Rusiei să fie cea de-a noua economie a lumii și a cincea a Europei.

Într-o anumită măsură creșterea semnificativă a fluxurilor de investiții străine directe în Rusia, în următorii ani, până în anul 2008, poate fi explicată printr-o stabilitate macroeconomică, politica fiscală solidă, gestionarea eficientă a datoriei externe și

The economic recovery is due to the increase of the oil price, along with government efforts renewed in 2000 and 2001 for completing out successfully the structural reforms, increased the confidence of investors and businessmen in Russia's chances in the second decade of transition.

The gross domestic product approached 591.017 million dollars in 2004, made Russia's economy the nine economies in the world and the fifth in Europe.

In a particular way, the significant increase in FDI flows to Russia in the coming years, until 2008, can be explained by macroeconomic stability, strong fiscal policy, and effective management of external debt and reserves accumulation.

acumularea de rezerve valutare. Proiectele de infrastructură inițiate de către stat ar fi putut, de asemenea, să atragă indirect fluxurile de investiții străine directe. Dar factorul major din spatele creșterii investițiilor străine directe a fost creșterea prețului petrolului, care a făcut investițiile în sectoarele petrolului rusesc și a gazelor mai profitabile.

În primii zece ani de tranziție, intrările de investiții străine directe în Rusia au fost foarte scăzute în comparație cu țările est-europene și țările BRIC (Brazilia, Rusia, India, China). Începând cu anii 2002, 2003, tendința a fost schimbată. Pe măsura ce prețurile combustibililor au crescut, fluxurile de investiții străine directe în Rusia au crescut de zece ori de-a lungul timpului, și Rusia a devenit una dintre țările lumii cu cele mai multe intrări de investiții străine directe. În anul 2006, intrările de investiții străine directe în Rusia au depășit chiar și China, dacă luăm în considerare indicatorul investiții străine directe pe cap de locuitor. Evoluția investițiilor străine directe până în acest an fiind foarte slabă comparativ cu celelalte economii emergente. După cum se poate observa în graficul numărul 3, intrările de investiții străine directe în Rusia au fost aproape inexistente până în anul 2004. Comparativ cu Brazilia, nivelul intrărilor de investiții străine directe a fost mult mai redus. Rusia reușește să depășească Brazilia în fiecare an în perioada 2006- 2009. Cu toate acestea, pornind de la un nivel scăzut, stocul de investiții străine directe în Rusia rămâne în mod substanțial mai redus decât în unele țări importante. Stocul

The infrastructural projects initiated by the state could also attract foreign direct investment flows indirectly.

But the major factor behind the growth of FDI was the increase the price of oil, which made investments in Russian oil and gas sectors more profitable.

In the first ten years of transition, the inflows of foreign direct investment in Russia were very low compared to the eastern european countries and the BRIC countries (Brazil, Russia, India, and China). Starting with 2002, 2003, the trend has changed.

As the fuel prices have increased, the flows of foreign direct investment in Russia has increased ten times along time, and Russia has become one of the world countries with the most foreign direct investment inflows.

In 2006, the FDI inflows exceeded even Russia and China, considering the foreign direct investment per capita.

The evolution of foreign direct investment until this year was very low compared to other emerging economies. As shown in chart number 3, foreign direct investment inflows to Russia have been almost nonexistent until 2004. Compared with Brazil, the inflows of foreign direct investment were much lower.

Russia managed to overcome Brazil each year from 2006 to 2009. However, starting from a low level the stock of foreign direct investment in Russia remains substantially lower than in some major countries. Accumulated stock of FDI as a share of GDP was 9.5% in 2006. This compared with 26%

acumulat de investiții străine directe ca pondere din PIB a fost de 9,5% în 2006. Acest lucru se compară cu 26% în China, 20% în Brazilia și 7,5% în India. În Rusia, nivelul intrărilor de investiții străine directe a fost de aproape 26 de miliarde de dolari în perioada 2001-2004, din care 11,7 miliarde de dolari numai în 2004. În anul 2007, investițiile străine directe în Rusia s-au dublat, atingând 27,8 miliarde dolari, în condițiile în care creșterea economică a țării a generat o explozie a consumului. Rusia a atins un nivel record al intrărilor de investiții străine directe în anul 2008, de aproape 80 miliarde dolari. În anul 2009, criza financiară mondială afectează atât creșterea economică, cât și intrările de investiții străine directe. Nivelul intrărilor de investiții străine directe scade cu 51% în anul 2009 față de anul 2008. În anul 2010, intrările de ISD înregistrează o creștere usoară de 12% față de anul 2009. Economia Rusiei începe astfel să depășească criza financiară mondială.

2.3. INDIA

India a devenit un stat democrat începând cu anul 1947, dezvoltându-se din punct de vedere economic. India a înregistrat o creștere de 6% pe an în medie în perioada 1980- 2008. Dacă creșterea economică se menține, economia Indiei va ajunge economia SUA până în anul 2050. Există multe estimări care segerează faptul că, India va ajunge noua putere mondială, depășind din punct de vedere economic SUA și China. Deși toți indicatorii economici plasează astăzi India

in China, 20% in Brazil and 7.5% in India.

In Russia, the level of foreign direct investment inflows was about 26 billion dollars between 2001-2004, from which 11.7 billion dollars only in 2004.

In 2007 the, foreign direct investment in Russia has doubled, achieving 27.8 billion dollars, while the country's economic growth has generated a boom in consumption.

Russia reached a record level of foreign direct investment inflows in 2008, nearly \$ 80 billion. In 2009, the global financial crisis affects both economic growth and foreign direct investment inflows. The level of foreign direct investment inflows decreased by 51% in 2009 compared to 2008.

In 2010 the, FDI inflows recorded a slow increase of 12% compared to 2009.

Russia's economy begins to overcome the global financial crisis.

2.3. INDIA

India became a democratic state since 1947, and started to develop economically. India has registered a growth average of 6% per year between 1980 to 2008. If the growth continues, India's economy will reach the U.S. economy by 2050. There are many estimations suggesting that India will be the new world economic power exceeding the U.S. and China economy. Although all the economic indicators placed today

pe ultimul loc între economiile BRIC, India are marele avantaj de a detine o populație tânără, spre deosebire de toate celelalte state ale lumii, unde procesul de îmbătrânire apasă destul de greu asupra economiilor.

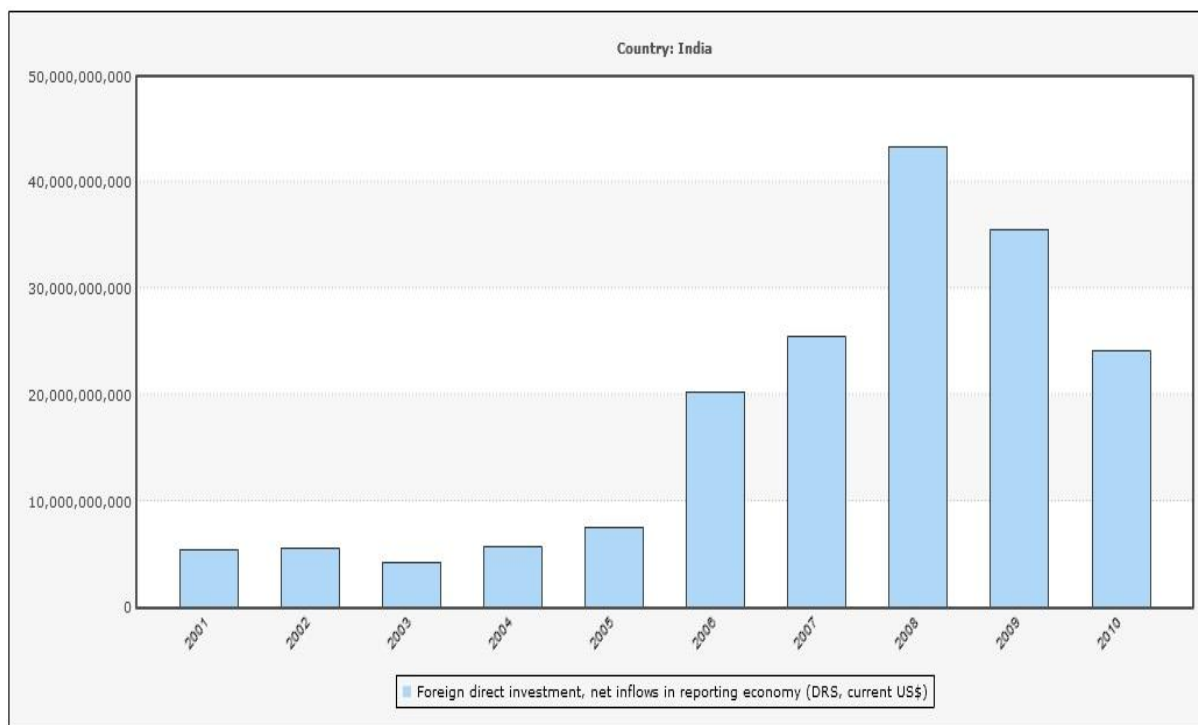
În India, populația sub 25 de ani reprezintă 50% din totalul populației, iar în 2025, potrivit unor studii, persoanele de peste 65 de ani vor reprezenta doar 6% din populația statului asiatic. Forța de muncă tânără și ieftină care atrage investitorii străini reprezintă principalul atu al Indiei.

India as the last among the BRIC economies, India has the great advantage of holding a young population, unlike all other states, where the aging process pressed hard the economies.

In India, 50% of the population is under 25, and in 2025, according to some studies, people over 65 will represent only 6% of the population from the Asian state.

The young and cheap work force that attracts foreign investors is the main advantage of India.

Figur 4: Evoluția intrărilor de ISD în India (dolari)/ Figure 4 – Evolution of FDI inflows in India (US dollars)



Sursa: Banca Mondiala / Source: World Bank

Dupa cum se poate observa în tabelul numărul 1 și în graficul prezentat mai sus, în perioada 2000-2006, intrările de investiții străine directe în India au fost foarte reduse, sub 10 miliarde de dolari pe an. În anul 2006, guvernul Indiei a făcut o revizuire atentă a politicilor și a procedurilor aferente investiții străine directe. O serie de măsuri au fost luate pentru a transforma India într-o destinație și mai atractivă pentru investitorii străini. Unele măsuri-cheie includ acceptarea investițiilor străine directe în sectoare noi, fără a fi nevoie de multe aprobări de la guvern și agenții de reglementare, care existau în anumite sectoare.

În timp ce India a cunoscut o creștere a fluxurilor de investiții străine directe în ultimii ani (o dublare de la o medie de 5-6 miliarde dolari ultimii trei ani până în jurul valorii de 19 miliarde dolari în anul 2006), primește totuși în continuare fluxuri de investiții străine directe mult mai puține decât China sau alte economii mult mai mici din Asia, cum ar Hong Kong și Singapore care au fost situate înaintea Indiei.

Conform raportului din anul 2007 al Conferinței Națiunilor Unite pentru Comerț și Dezvoltare, India a devenit, a doua țară cea mai dorită după China și înaintea Statelor Unite ale Americii, Rusiei și Braziliei, în topul celor mai atractive țări din punct de vedere al investițiilor străine directe.

Anul 2008, a fost anul cu cele mai multe intrări de ISD, nivelul acestora ajungând la 41 miliarde dolari. În anul 2009, datorită crizei economice, a

As shown in table 1 and in the figure presented above, during 2000-2006, the foreign direct investment inflows in India were very low, under 10 billion dollars a year. In 2006, the Indian government made a careful review of the policies and procedures for foreign direct investment. A number of measures have been taken in order to make India a more attractive destination for foreign investors. Some key measures includes acceptance of foreign direct investment in new sectors without the need of several approvals from the government and regulatory agencies that existed in certain sectors.

While India has experienced an increase in foreign direct investment flows in recent years (a doubling from an average of 5-6 billion dollars over the last three years to around \$ 19 billion in 2006), but still receives considerably less foreign direct investment flows than China or other Asian economies much smaller such as Hong Kong and Singapore which were situated before India.

According to United Nations Conference on Trade and Development report from 2007, India became the second most attractive countries in terms of foreign direct investment, after China and before United States, Russia and Brazil.

2008 was the year with the most FDI inflows and their levels reached 41 billion dollars.

In 2009, because of the financial crisis, there has been a decrease of foreign direct investment inflows in India as well as for Brazil and Russia.

avut loc o scădere a intrărilor de investiții străine directe în India la fel ca și în cazul Braziliei și Rusiei. Acest lucru nu a influențat produsul intern brut, care a continuat să crească în anul 2009.

India a fost clasată pe locul al doilea la nivel mondial din punct de vedere al investițiilor străine directe în anul 2010 și va continua să rămână printre primele cinci destinații atractive, pentru investitorii străini în următorii ani, conform ultimului raport al Conferinței Națiunilor Unite pentru Comerț și Dezvoltare. [5] Cu toate acestea, ISD în India au continuat să scadă și în anul 2010.

2.4. CHINA

Cu o suprafață de peste 9.6 milioane kilometrice pătrați, China este a patra țară după suprafață și cea mai populată țară din lume, cu o populație de peste 1,3 miliarde oameni. Deși are o economie dezvoltată, datorită populației foarte mari, China are un nivel redus pentru indicatorul PIB/locuitor.

China a fost cel mai mare beneficiar de investiții străine directe din lume, în rândul țărilor în curs de dezvoltare încă de la începutul anului 1990.

Aproape 70% din economie a fost privatizată în ultimile trei decenii, explicând astfel nivelul ridicat al ISD.

This did not affect the GDP, which continued to grow in 2009.

India was ranked the second worldwide in terms of of foreign direct investment in 2010 and will continue to be among the top five attractive destinations for foreign investors in the coming years, according to the latest report of United Nations Conference on Trade and and Development. [5]

However, FDI in India have continued to fall in 2010.

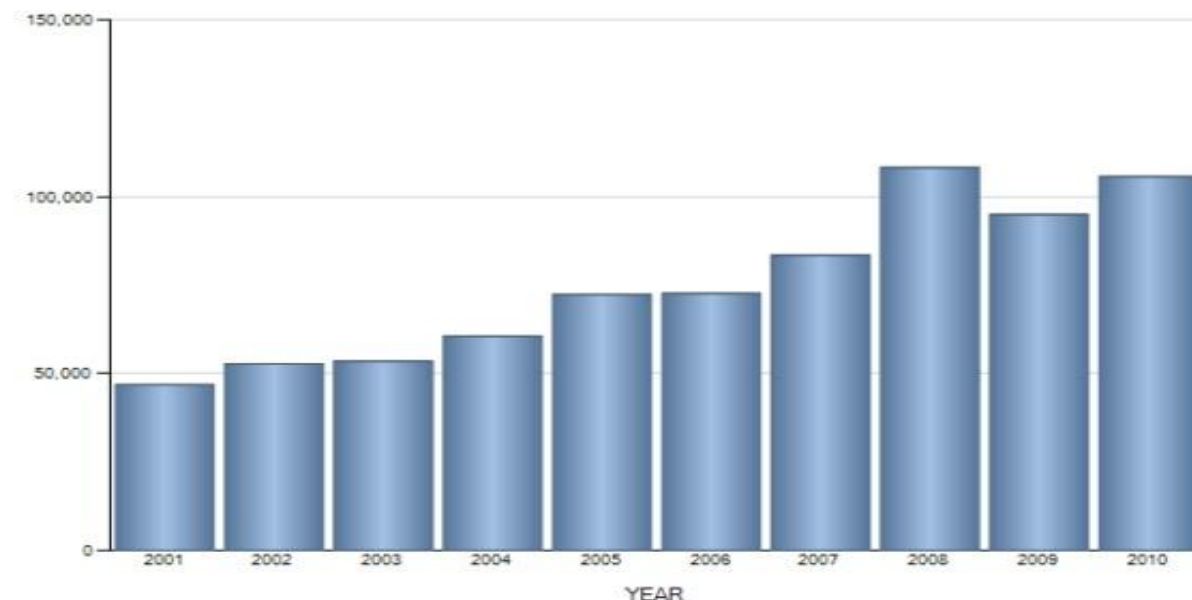
2.4. CHINA

With an area of over 9.6 million square kilometers, China is the fourth country after the surface area and the most populated country in the world with a population of over 1.3 billion people. Despite having a developed economy due to very large population, China's for GDP / capita is very low.

China was the largest beneficiary of FDI in the world among developing countries since the beginning of 1990.

Almost 70% of the economy has been privatized in the last three decades, thus explaining the high level of FDI.

Figura 5: Evoluția intrărilor de ISD în China (milioane dolari) / Figure 5 – Evolution of FDI inflows in China (millions US dollars)



Sursa: UNCTAD statistics/ Source: UNCTAD statistics

Nivelul ridicat al intrărilor de ISD reflectă circulația în China a marilor întreprinderi multinaționale. Potențial mare al pieței, politicile guvernamentale favorabile și costuri scăzute ale forței de muncă au atras multe multinationale mari în industrii precum telecomunicații, auto și petrochimie.

Un nou val de investiții străine directe au precedat și însoțit aderarea Chinei la Organizația Mondială a Comerțului (OMC), în decembrie 2001, promovând China pe o poziția de top, ca destinație pentru investițiile străine directe în 2003. Perioada următoare 2003- 2008 a fost însoțită de o creștere fantastică a intrărilor de investiții străine directe. În anul 2008, China a atins un nivel al investițiilor străine directe de peste 100 miliarde dolari, cu mult peste cel al Braziliei, Rusiei și Indiei. Anul 2009 aduce și pentru China o scădere a intrărilor de ISD,

The high level of FDI inflows in China reflects the movement of the multinational enterprise. The large market potential, favorable government policies and low labor costs have attracted many multinational companies in industries such as telecommunications, automotive and petrochemical. A new wave of foreign direct investment preceded and accompanied China's accession to World Trade Organization (WTO) in December 2001, promoting China on a top position as a destination for FDI in 2003. The next period 2003 - 2008 has been accompanied by the fantastic growth of foreign direct investment inflows. In 2008, China reached a level of foreign direct investment of more than 100 billion dollars, well above those of Brazil, Russia and India. The year 2009 brings for China also a decrease of FDI inflows because of the world financial crisis. The

in contextul crizei financiare mondiale. Anul 2010, înseamnă pentru China o creștere spectaculoasă din punct de vedere al ISD, acestea atingând un nivel apropiat de cel al anului 2008, de 105 miliarde dolari. Astfel și economia Chinei dă semne că ar depăși criza financiară actuală.

CONCLUZII

Investițiile străine directe sunt considerate un factor activ al dezvoltării și adaptării economiei la cerințele pieței, ale competitivității, reprezintă pentru țările aflate în tranziție un element care condiționează realizarea programului de restructurare propus de reforma economică. În contextul crizei financiare mondiale din anul 2008, putem observa faptul că, economiile țărilor dezvoltate au fost mult mai afectate decât economiile țărilor emergente. Nivelul produsului intern brut și al intrărilor de investiții străine directe a scăzut drastic în perioada 2008- 2010 în țările dezvoltate, unele continuând să scadă și astăzi. Economiiile emergente, au înregistrat scăderi mai reduse, multe dintre ele înregistrând creștere economică în anul 2010. Acest lucru ne arată faptul că, economiile emergente au șanse mari să depășească economiile dezvoltate și să devină noile puteri economice mondiale, investițiile străine directe fiind un ajutor important în acest scop. Creșterea mare a ISD în cele patru economii emergente în perioada 2004- 2008, ne arată ritmul rapid cu care acestea cresc. În contextul crizei financiare actuale, datele ne arată ca economiile

year 2010 means for China's spectacular growth in terms of FDI, which reached a level close to the one from 2008, 105 billion dollars. China's economy shows signs that would exceed the current financial crisis.

CONCLUSIONS

The foreign direct investment is considered an active factor of development and adaptation to the market economy, of the competitiveness, and represents for the emerging countries something that makes the achievement of the restructuring proposed by the economic reform.

In the world financial crisis of 2008, we noted that, developed economies were more affected than emerging economies. The GDP and FDI inflows dropped sharply during 2008 - 2010 in developed countries, some of the continuing to fall today. The Emerging economies registered lower decreases; many of them registered growth in 2010. This shows that there is a big chance that emerging economies will exceed the developed economies and to become the new world economic powers, foreign direct investments are valuable support for this purpose.

The large increase in FDI in the four emerging economies during 2004 - 2008, shows the rapid pace with which they grow. In the current financial crisis, data show that in 2010 emerging economies started to grow, unlike most developed economies continues the decline.

emergente au început în anul 2010 să crească, spre deosebire de majoritatea economiilor dezvoltate care continuă declinul. În concluzie acest lucru ne arată încă o dată, că ordinea mondială se schimbă, probabil mai repede decât s-a anticipat.

In conclusion this shows once again that the world order is changing, perhaps faster than anticipated.

Bibliografie

- [1] O'Neill J., Wilson D., Purushothaman R., Stupnytska A., 2005, How Solid are the BRICs? Global Economic Paper No. 134.
- [2] Hui Fang C., Gutierrez M., Arvind M., Yochanan S., Manuchehr S., 2007, A future global economy to be built by BRICs, Global Finance Journal 18, pp. 143-156.
- [3] Lunn J., 1980, Determinants of U.S. direct investment in the E.E.C.: further evidence. European Economic Review, 13, pag. 93-101.
- [4] Carkovic M., Levine R., 2002, Does foreign direct investment accelerate economic growth? Institute of International Economics Press, Washington DC.
- [5] UNCATD, World Investment Report: Investing in a low carbon economy, 2010
- [6] Celio Hiratuka, 2008, Foreign Direct Investment and Transnational Corporations in Brazil: Recent Trends and Impacts on Economic Development, Working Group on Development and Environment in the Americas
- [7] Shaukat A., Wei G., 2005, Determinants of FDI in China, Journal of Global Business and Technology, vol 1.
- [8] Bevan A., Estrin S., Meyer K., 2004, Foreign direct investment location and institutional development in transition economies. International Business Review, nr 13, pag 43-64.
- [9] Estrin S., Meyer K., 2004, Investment strategies in emerging markets. Edward Elgar, Cheltenham.
- [10] Narayanamurthy V., Perumal S., Kode C.S.R., 2010, Determinants of BRIC Countries: A panel analysis, Journal of Business Science and Applied Management, vol 5, issue 3.
- [11] UNCATD, World Investment Report: Transnational Corporations, Agricultural Production and Development, 2009;
- [12] UNCATD, World Investment Report: Transnational Corporations and the Infrastructure Challenge, 2008;
- [13] UNCATD, World Investment Report: Transnational Corporations, Extractive Industries and development, 2007;
- [14] Billington N., 1999, The location of foreign direct investment: an empirical analysis. Applied Economics, nr. 31, pag 65-76.
- [15] Li X., Liu X., 2005, Foreign direct investment and economy growth: an increasingly endogenous relationship, World Development 33, pag.393-407.
- [16] <http://unctadstat.unctad.org/UnctadStatMetadata/Documentation/UNCTADstatContent.html>
- [17] <http://unctadstat.unctad.org>
- [18] <http://www.worldbank.org>